



VALLOUREC & MANNESMANN TUBES



Schulung zu Klausuren in eXam

**Lars Braun
Evelyn Malcher
Sven Eumann
Christoph Schicktanz
Jens Burczyk**

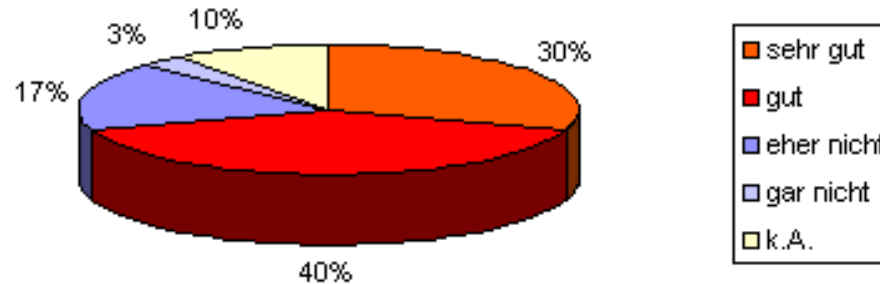
**RDS Consulting GmbH
CEMEX Deutschland AG
E.ON Ruhrgas AG
E.ON Ruhrgas AG
Vallourec & Mannesmann**

Wozu eXam?

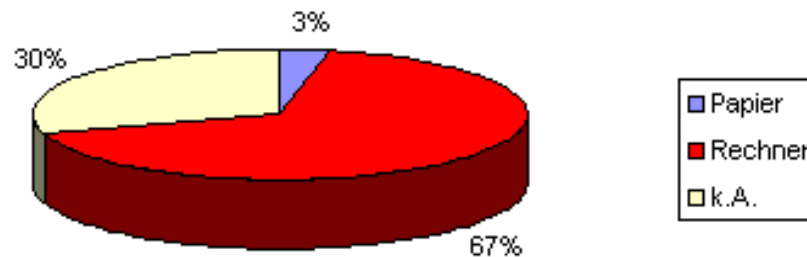
- Programm für digitale Klausuren
 - Klausurerstellung
 - Klausurbearbeitung
- Klausuren online stellen
 - Bearbeitung besser zu kontrollieren
 - Schnelle und einfache Korrektur
- Sonstiges
 - Modern
 - Zeitsparend

Umfrageergebnisse 2005

Wie hat Ihnen die Art der Klausurerstellung gefallen?



Würden Sie zukünftig lieber rechner- oder papiergestützte Klausuren schreiben?



eXam

Modul, welches in Plone
Site eingebunden wird

Plone – CMS*

Speziell für Zope
entwickelt - Installation

Zope – *Application Server*

„Fundament“
des Produktes

* => Content Management System

Klausuren anlegen

Microsoft Internet Explorer - Demo Exam - Portal

Adresse: http://10.222.53.177/demo-klausur/examfolder.2006-06-08.2427815832

Plone™

website-übersicht barrierefreiheit kontakt konfiguration

startseite members news events klausuren svens klausuren demo klausur

admin mein ordner meine einstellungen rückgängig abmelden

sie sind hier: startseite → demo klausur → demo exam

navigation

- Startseite
- Members
- News
- Events
- Klausuren
- Svens Klausuren
- Demo Klausur**
- Demo Exam**

aktuelle änderungen

- Demo Exam 08.06.2006
- Demo Klausur 08.06.2006
- Svens Klausuren 08.06.2006

inhalte anzeigen bearbeiten eigenschaften verwaltung zugriffsrechte

aktionen: **neuen artikel hinzufügen** status: privat

- lückentextaufgabe**
- freitextaufgabe
- zuordnungsaufgabe
- mathematikaufgabe
- multiplechoice aufgabe
- singlechoice aufgabe
- textaufgabe
- wahr/falsch aufgabe

Diese Klausur hat zur Zeit noch keinen Inhalt. Klicken Sie auf 'Neuen Artikel hinzufügen' um Klausur...

Calendar: Juni 2006

So	Mo	Di	Mi	Do	Fr	Sa
				1	2	3
4	5	6	7	8	9	10
11	12	13	14	15	16	17
18	19	20	21	22	23	24
25	26	27	28	29	30	

Internet


Start Demo Exam - Portal ... Cebit: exam (en) - e... C:\Dokumente und El... Unbenannt - Paint DE 10:29

Benutzerkonzept / -verwaltung

- Benutzer
 - Lesen veröffentlichter Artikel
- Redakteur
 - private Ordner erstellen und bearbeiten
- Manager
 - Administrator
 - Einblick und Zugriff auf alle Artikel und Ordner
 - Zugriff auf Konfiguration

Klausurauswertung

inhalte anzeigen bearbeiten eigenschaften verwaltung zugriffsrechte
 aktionen | neuen artikel hinzufügen | status: veröffentlicht

 kurze Ansicht
  ausführliche Ansicht
  Zeugnisdruck
  CSV Export (Office/Excel)

[Benutzer löschen](#)
[Nur Text-basierte Aufgaben korrigieren](#)

Maximal mögliche Gesamtpunktzahl: **150**

teilnehmer ^	gesamtpunktzahl
kallifornien	90.0 (0.0%)
aligator	90.0 (0.0%)
sergejfaehrlich	80.0 (0.0%)
annabolika	140.0 (0.0%)
mariehuana	70.0 (0.0%)
arnonuehm	150.0 (100.0%)
admin	0.0 (0.0%)
roybaer	100.0 (0.0%)
heidewitzka	80.0 (0.0%)

Auflistung einzelner Klausuren:

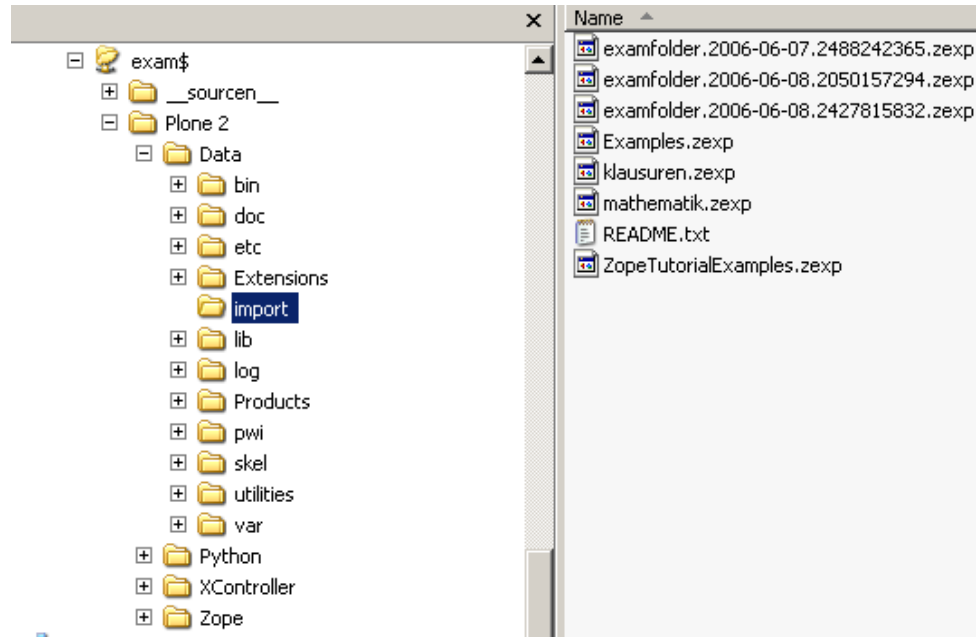
- Kurze Übersicht
- Ausführliche Anzeige
- Bearbeitung der Auswertung
- Drucken von Zeugnissen
- Löschen von Klausuren

CSV Export

- Klausurergebnisse via CSV exportieren und auf PC speichern

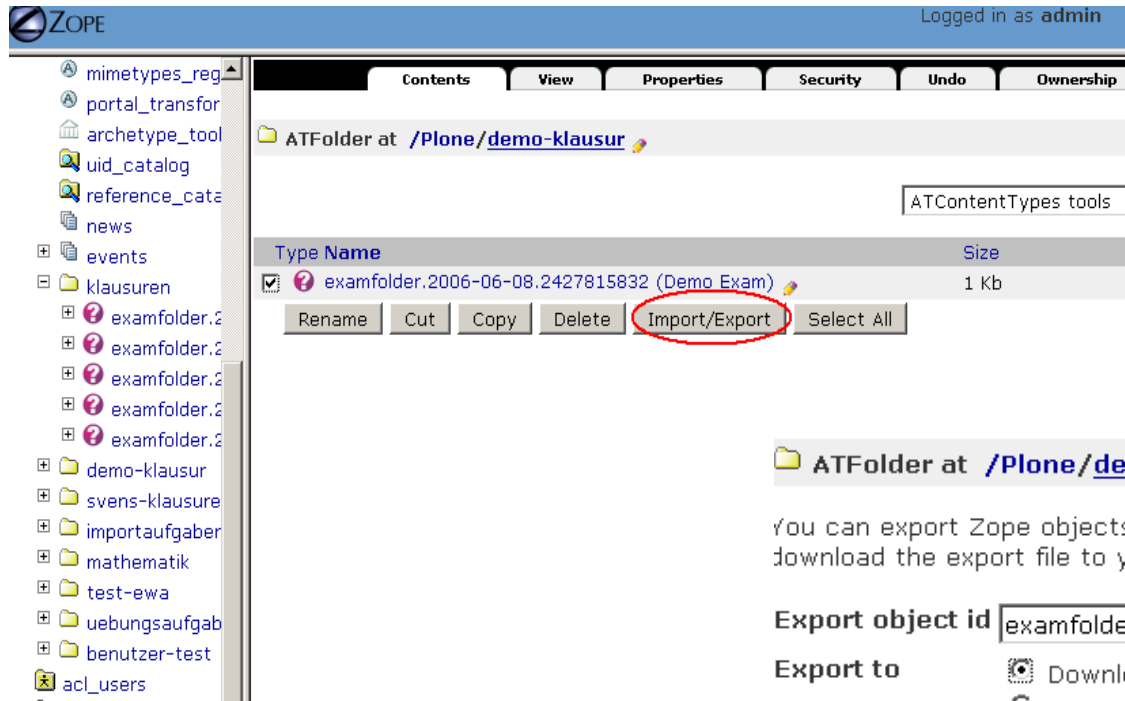
The screenshot shows a web application interface with a navigation bar containing tabs: [inhalte](#), [anzeigen](#), [bearbeiten](#), [eigenschaften](#), [verwaltung](#), and [zugriffsrechte](#). Below the navigation bar, there are buttons for [aktionen](#), [neuen artikel hinzufügen](#), and [status: veröffentlicht](#). The main content area contains icons for [kurze Ansicht](#), [ausführliche Ansicht](#), [Zeugnisdruck](#), and [CSV Export \(Office/Excel\)](#). Below these are links for [Benutzer löschen](#) and [Nur Text-basierte Aufgaben korrigieren](#). On the left side, there is a list of usernames: [aligator](#), [sergeifaehrlich](#), [annabolika](#), [mariehuana](#), [armonuehm](#), [admin](#), [roybaer](#), [sven1](#), and [heidewitzka](#). A 'Dateidownload' dialog box is open, displaying the following information: **Möchten Sie diese Datei öffnen oder speichern?**, Name: `ergebnisse.csv`, Typ: Microsoft Excel Comma Separated Values File, and Von: 10.222.53.183. The dialog has buttons for [Öffnen](#), [Speichern](#), and [Abbrechen](#). At the bottom of the dialog, there is a security warning: **Dateien aus dem Internet können nützlich sein, aber manche Dateien können eventuell auf dem Computer Schaden anrichten. Öffnen oder speichern Sie diese Datei nicht, falls Sie der Quelle nicht vertrauen. [Welches Risiko besteht?](#)**

Import



- Dateien ins Import-Verzeichnis der Instanz kopieren
- Dienstneustart
- Zu importierende Aufgaben im Verzeichnis von Zope ControlPanel

- Klausuren oder Aufgaben auf lokalen Computer laden



ATFolder at [/Plone/demo-klausur](#)

you can export Zope objects to a file in order to transfer the download the export file to your local machine, or save it in

Export object id

Export to

- Download to local machine
- Save to file on server
- XML format?

you may import Zope objects which have been previously ex

Probleme

- Klausuren anlegen:
 Freitextaufgabe erstellen nicht möglich
- Benutzerverwaltung:
 Artikel freigeschaltet – Zugriff verweigert
- Klausurergebnisse:
 Werden bei Auto-Vervollständigung angezeigt
- Klausurauswertung:
 Vermehrt auftretende Fehler innerhalb der Klausurauswertung
- Import:
 Daten können nicht importiert werden – nicht synchrone Verzeichnisse
- Klausuraufgaben bearbeiten:
 Auswertungsmaske Freitextaufgabe wird nicht angezeigt

Ergebnis für: Ewa


Abgabedatum

Grundrechenarten I

478 + 183 =

ihre antwort	richtige antwort	aufgabe gelöst?	erklärung
<input type="text" value="0"/>	661.0	✘	

Erreichte Punktzahl **0.0**
 Mögliche Punktzahl 10
 Neue Punktzahl



Vielen Dank für Ihre Aufmerksamkeit

RDS
CONSULTING

// CEMEX

e-on

ruhrgas